

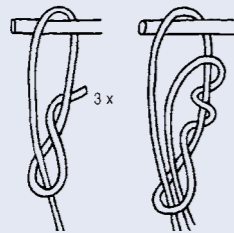
Knoten für Monofile Schnüre

Seit es monofile Schnüre gibt, gibt es gute und weniger gute, verständliche und weniger verständliche, vollständige und unvollständige Anleitungen für die verschiedenen Knoten. ZEBCO bringt das Thema kurz und bündig auf den Punkt: die bewährtesten Knoten für nahezu alle Fälle des Angelns. Anschaulich, leicht nachvollziehbar – und für die Jackentasche / den Gerätekasten immer parat.

BEFESTIGUNGS-KNOTEN

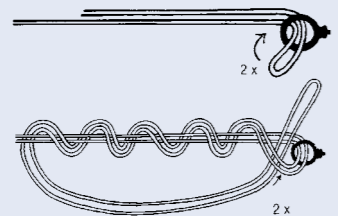
Spulennachsen-Knoten

Zum Befestigen der Schnüre auf der Rollenspule. Auch für multifile Schnüre geeignet.



Doppelter Befestigungs-Knoten

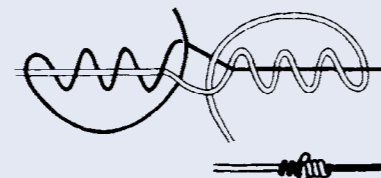
Zum Befestigen der Schnur an Wirbeln, Spinnern, Twistern etc. Für optimale Tragkraft doppelt durch das Ohr führen.



VERBINDUNGS-KNOTEN

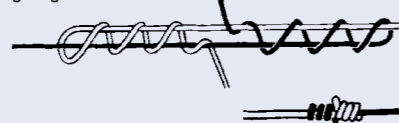
Blood-Knoten

Für härtere Schnüre weniger geeignet.



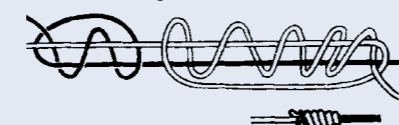
Barrel-Knoten

Sicherer Knoten. Auch für multifile Schnüre geeignet.



ZEBCO Spezial-Knoten

Die sicherste Lösung mit bis zu 95% der linearen Tragkraft.



HAKEN-KNOTEN

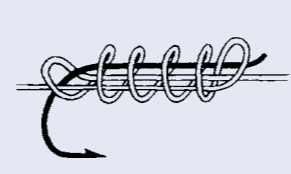
Einfacher Wickel-Knoten

Am besten geeignet für Ör-Haken.



Doppelter Wickel-Knoten

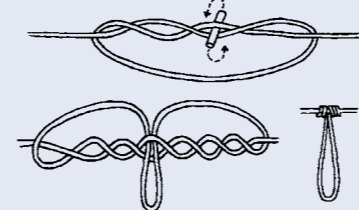
Am besten geeignet für Plättchen-Haken.




SEITENARM-KNOTEN

Springer-Knoten

Zum einfachen Einschlaufen des Seitenarms.




Einfacher Mund-Knoten



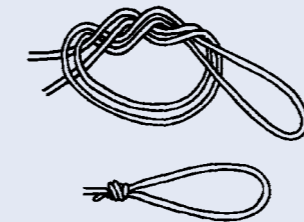
Doppelter Mund-Knoten

Wichtig – der Arm (A) muß immer nach oben zeigen!




SONSTIGE-KNOTEN

Schlaufen-Knoten



ZEBCO-Stopper-Knoten

Stopper vorzugsweise aus textilen Fasern.



Normaler Stopper-Knoten

Ideal zum Angeln mit Laufpose. Stopper vorzugsweise aus textilen Fasern.




Art. No. 9963 540



ZEBCO SPORTS EUROPE GMBH
Elsterbogen 12-14
D-21255 Tostedt
Tel. 0 41 82 / 29 43-0
Fax 0 41 82 / 29 43-22
info-de@zebco-europe.com
www.zebco-europe.com

DER KNOTEN



22 Richtige für alle Fälle.



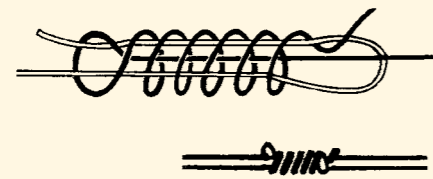
Knoten für Multifile Schnüre

Multifile Schnüre benötigen aufgrund ihrer Materialeigenschaften in den meisten Fällen völlig andere Knoten als monofile Schnüre. Mehr noch: Die enorme lineare Tragkraft der „Multifilen“ kann bei ungeeigneten Knoten oft nicht ausgenutzt werden, weil Schnurbruch am Knoten in diesen Fällen bereits unterhalb der Sollbelastung eintritt. Deshalb kommt es bei diesen Schnüren ganz besonders auf den Knoten an. ZEBCO präsentiert Ihnen praxis- und testbewährte Lösungen, deren Knotenfestigkeit teilweise bis fast an die lineare Tragkraft der Schnüre heranreicht. Eine Grundregel: Knotenlagen sollten immer parallel liegen, um Material-Quetschungen zu reduzieren.

VERBINDUNGS-KNOTEN

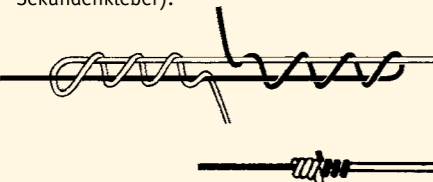
ZEBCO-Knoten

Die beste Verbindung zwischen multifilen Schnüren.
Auch als Schlagschnur-Knoten ideal.



Barrel-Knoten

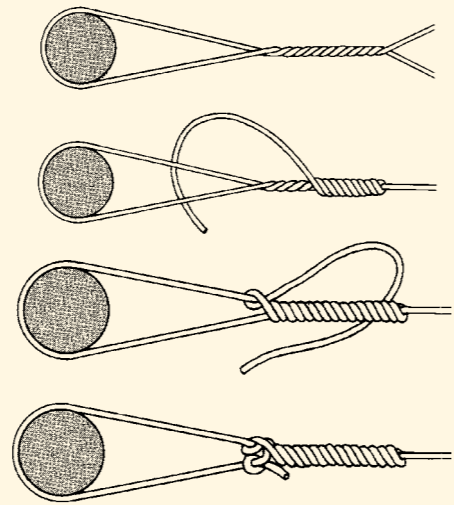
Knoten mit Sekundenkleber fixieren. Auch für monofile Schnüre geeignet (ohne Sekundenkleber).



BEFESTIGUNGS-KNOTEN

Bimini-Twist

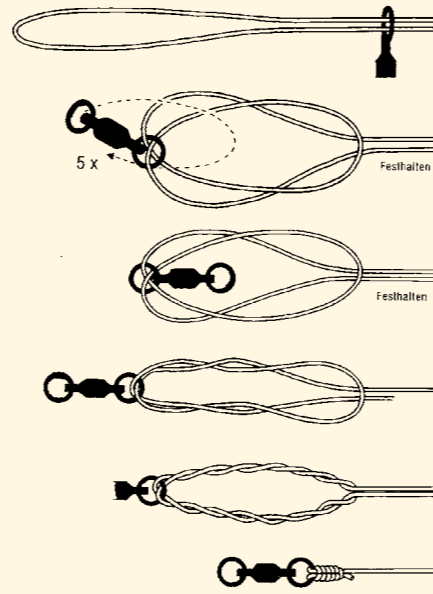
Der sicherste Knoten. Hilfsmittel zum Binden: Kescherstock, Ast, Rutengriff o. ä.



BEFESTIGUNGS-KNOTEN

DYNACROWN-Knoten

Für direkte Befestigung ohne Schlaufe.



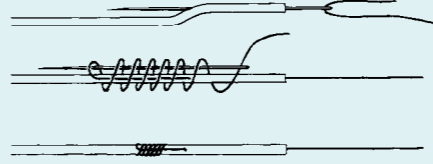
Knoten für Fliegenfischer

Beim Fliegenfischen tritt grundsätzlich das Problem auf, Schnüre unterschiedlicher Materialien und Durchmesser (Flugschnur und Vorfach) miteinander zu verbinden. Dies erfordert ganz spezielle Knoten. Darüber hinaus sind auch die üblichen Haken-Knoten für die Befestigung des Vorfachs an den Fliegen nicht praktikabel.

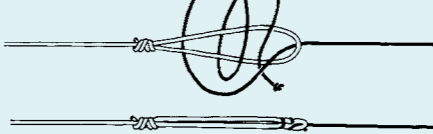
VERBINDUNGS-KNOTEN

Nadel-Knoten

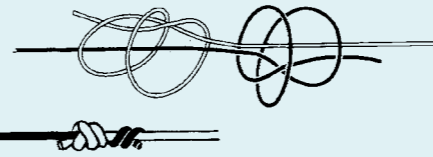
Hilfsmittel: normale Stopfnadel.
Knoten mit Sekundenkleber fixieren.



Quick-Knoten



Einfacher Flug-Knoten

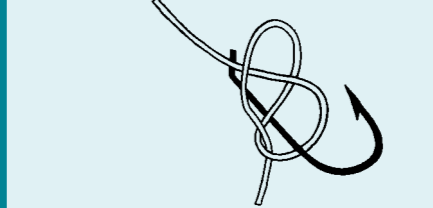


FLIEGENHAKEN-KNOTEN

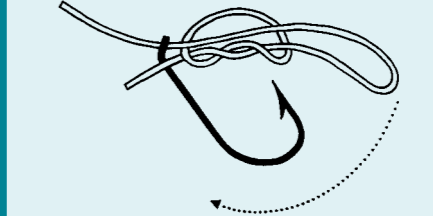
Wedge-Knoten



Achter-Knoten



Schlingen-Knoten



Verlässliche Schnüre für kapitale Fänge.



Quattron PT



Quattron PT Salsa



Quattron PT Braid



Quattron FC